

IPO

IPO

1

IPO

2

	Jiangxi Naipu Mining Machinery and New Materials Co.,Ltd

3

2019 3 27

29

5

2011

5,250

1,750

	1			2005	10	14	2011
3	8	-					

1

2

3

1

2

[2018]22

2016 -2019

6

1

2016	2017	2018	2019	1-6
139.71%	183.80%	170.56%	126.79%	

2

3

1

2

Weir Group

KSB Metso Corporation

3

70%

	2016	2017	2018	2019	1-6
	3,277 /	5,583 /	6,381 /	6,737 /	

4

2

6

82.36

2019 4 25

000068-2019/CIN-INTECOPI

1

2

PI 4877

PI 5113

3

4

22.5

5

15

70,875

22,148

14

650NU-NZJA-MR

15

7

2016

2017

2018

2019

6

12,362.20

11,444.86

10,053.76

8,138.92

25.98%

21.78%

17.77%

13.54%

2

/

/1

3

1

1

750mm 650mm 550mm 450mm 450mm

BS-K KYF XJC

50 m³ 320m³

2

320

8,000

2

1

•

•

2009

2

•

1.5-2

Erdenet

1.5-3

•

1/6

3

3

5

1/4

3

LLC Oyu Tolgoi LLC
Corporation

KAZ Minerals
Compania Minera Antamina S.A. Erdenet Mining

Erdenet Mining Corporation

2006

26

4

2014

2015

5

20

2019 6 30

48

2014

2015

2018

750mm 650mm 550mm 450mm

2014

1

2

o

中国证监会稽查委员会

德机新材料股份有限公司 2019 年 6 月 6 日

2019 年 6 月 6 日

中国证监会稽查委员会

2019 年 6 月 6 日 稽查委员会 2019

稽查委员会 稽查委员会

稽查委员会 稽查委员会

稽查委员会 稽查委员会

稽查委员会 稽查委员会

稽查委员会 稽查委员会

稽查委员会 稽查委员会

稽查委员会 稽查委员会

稽查委员会 稽查委员会

稽查委员会 稽查委员会

稽查委员会 稽查委员会

稽查委员会 稽查委员会

稽查委员会 稽查委员会

稽查委员会 稽查委员会

稽查委员会 稽查委员会

稽查委员会 稽查委员会

稽查委员会 稽查委员会

稽查委员会 稽查委员会

稽查委员会 稽查委员会



2014

2015

2016	2017	2018	2019	1-6
21,523.95	27,615.30	32,562.81	17,193.15	

	2019	1-6	2018	2017	2016
	12,151.51	70.68%			

2016	2017	2018	2019	1-6
3,593.06	5,034.67	3,140.75	1,462.45	
	16.69%	18.23%	9.65%	8.51%

3

2016	2017	2018	2019	1-6
1,505.47	3,526.65	4,732.92	2,008.29	
	6.99%	12.77%	14.53%	11.68%

		2016	2017	2018
2019	1-6	5,519.55	5,117.70	7,831.64
4,076.76		2016	2017	2018
2019	1-6	4,939.91	4,230.91	6,464.91
3,419.30				

	2019 1-6	2018	2017	2016
	17,224.76	32,602.74	27,632.00	21,550.24
	4,076.76	7,831.64	5,117.70	5,519.55

	4,108.29	7,750.89	5,074.78	5,842.08
	3,419.30	6,464.91	4,230.91	4,939.91
	3,473.13			



2010

2017

2025

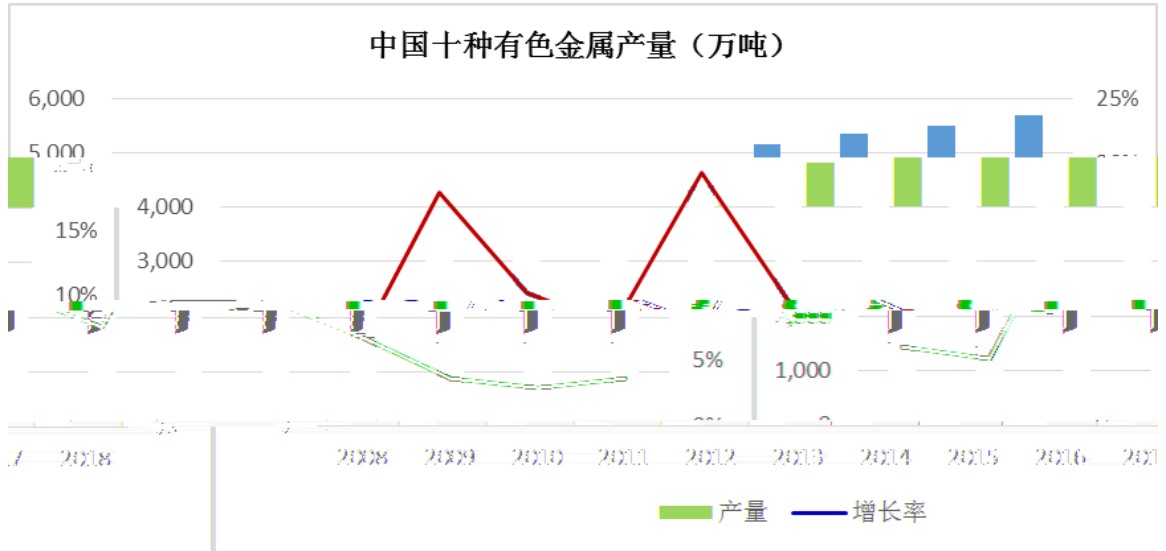
2008

2018

2,520.28

5,702.70

8.51% 2013



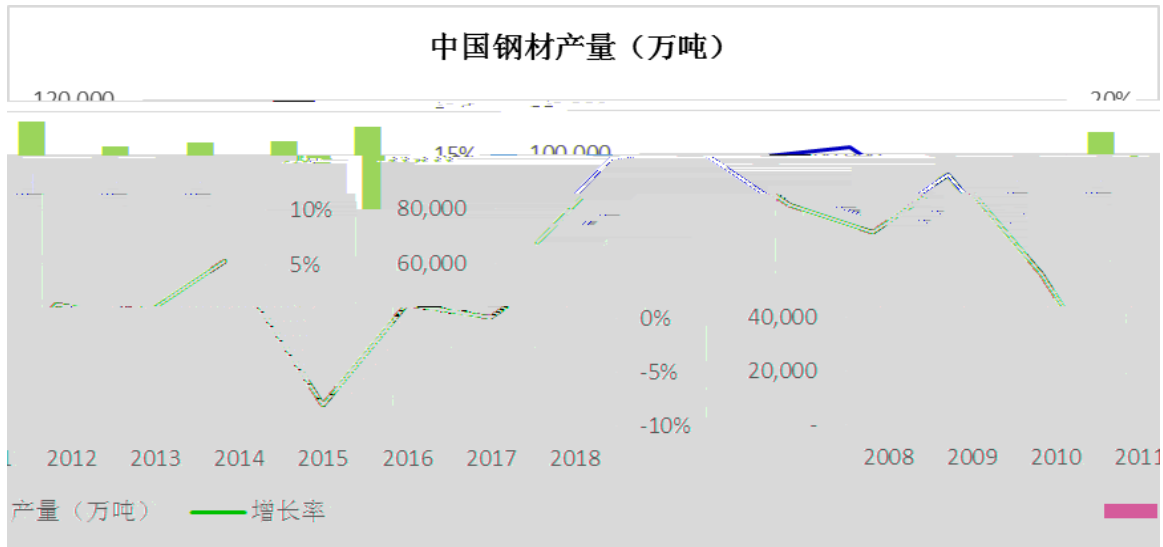
2015

2008 60,460.29

2018

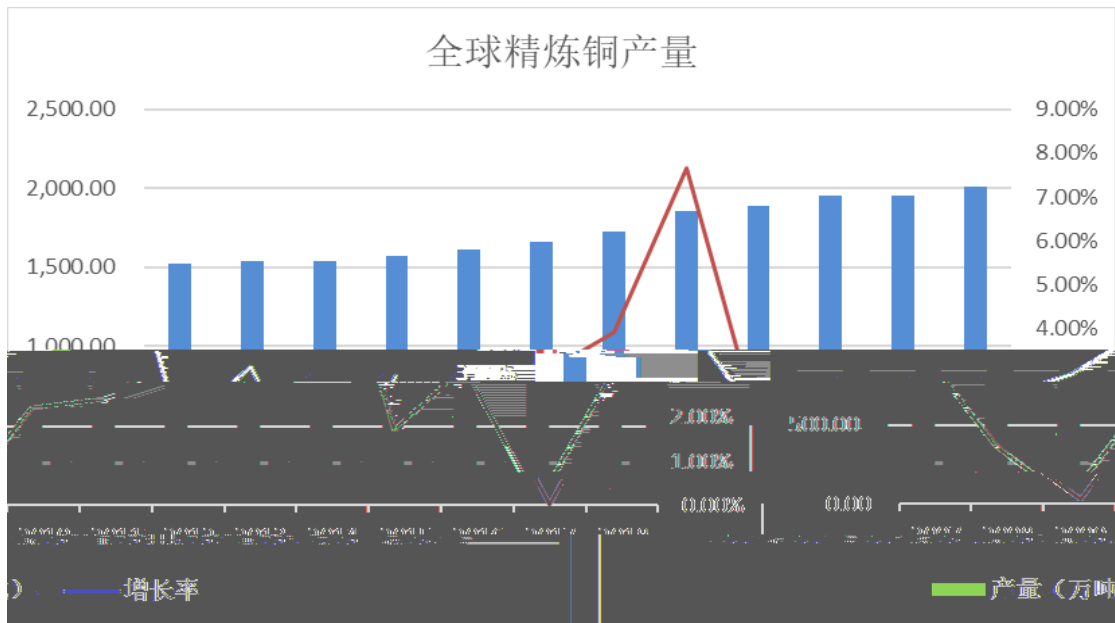
110,551.70

6.22%



2007 2018

2.56%



ICSG

ICSG

2

650mm	Glencore	Teck	BHP
Antamina	Las Bambas		

3

NZJF NJZV NZJH

BS-K KYF XJC

50 m3 320m3

750NZJA

8,000

2009

--	--	--	--	--	--	--	--

27

3,277 / 5,583 / 6,381 / 6,737 /

2016	2017	2018	2019	1-6	
		73.97%	54.95%	65.01%	54.26%

Weir Group KSB Metso

Corporation

5

15

22, 148

70, 875

14

(本页无正文, 为《德邦证券股份有限公司关于江西融普矿机新材料股份有限公司

首次公开发行股票申请文件》之意见)

保荐代表人(签名):

王 晓

刘 平

保荐机构法定代表人(签名):

武晓春

德邦证券股份有限公司

2022年3月2日